

인천대학교 특강

# 정리 자료집


2026.03.31



공간크리에이터 민경실

# 의류 정리 방법

걸기(계절/길이/칼라별) #1



BEFORE




AFTER

# 의류 정리 방법

옷걸이 통일하기 #2



BEFORE



AFTER

# 의류 정리 방법

접는 방식 통일(세로수납) #3



BEFORE



AFTER

# 의류 정리 방법

옷 정리 활용 Tip #4 (무타공-압축봉)



BEFORE



AFTER



압축봉

빈공간 압축봉으로 공간  
활용하여 옷 수납

# 의류 정리 방법

옷 정리 활용 Tip #5 (북 스탠드 - 옷 고정용)

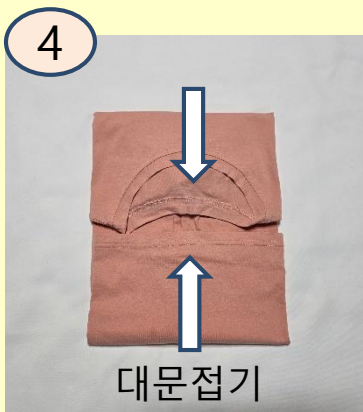


# ■ 옷 접기\_티셔츠(1)



팔부분은 티셔츠의  
두께에 따라 펴도/  
접어도 무방

# ■ 옷 접기\_티셔츠(2)

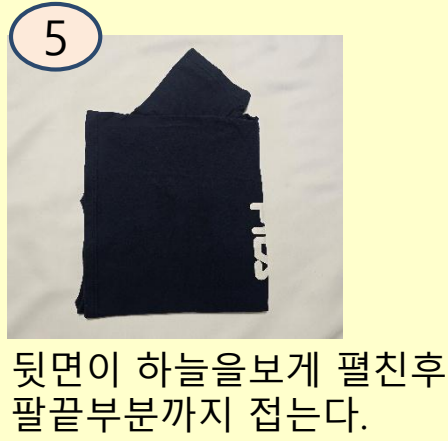
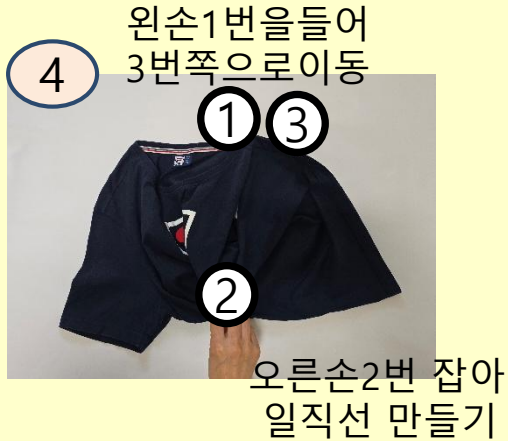


팔부분은 티셔츠의  
두께에 따라 펴도/  
접어도 무방



# ■ 옷 접기\_티셔츠(3)

## 3초 접기



니트!  
접을까?      걸까요?



# ■ 옷 접기\_니트



# ■ 옷 걸기\_니트(1)



팔을 옷걸이 안쪽으로 끼워 넣기



# ■ 옷걸기\_니트(2)



L자형 바지걸이도 가능

1



뒷면

2



양팔을 접기

3



4




# ■ 옷접기\_후드티(1)



## ■ 옷접기\_후드티(2)




# ■ 옷접기\_바지(1)



# ■ 옷접기\_바지(2)




# ■ 옷접기\_반바지(1)




## ■ 옷접기\_반바지(2)



# ■ 옷접기\_속옷(삼각팬티-1)



## ■ 옷접기\_속옷(삼각팬티-2)



# ■ 옷접기\_속옷(사각팬티-1)



## ■ 옷접기\_속옷(사각팬티-2)

1



2



3



4



5



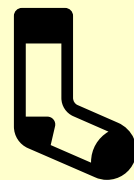
## ■ 양말접기\_신사양말(1)



양말을 겹쳐 놓는다.



주머니에 아래부분을 넣는다.



## ■ 양말접기\_신사양말(2)



양말을 겹쳐 놓는다.



왼쪽 한쪽만 반 접는다.

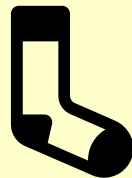


오른쪽 두 쪽을 반 겹쳐 놓는다.  
주머니를 벌린다.





남은 왼쪽을 주머니에 넣는다.

결국 한쪽만 주머니에 넣게 되어  
발목부분에 무리가 덜 가게 한다.



# ■ 양말접기\_장목 양말



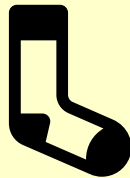
두번 말아 올린다.



오른쪽 두 쪽을 반 겹쳐 놓는다.  
주머니를 벌린다.



남은 왼쪽을 주머니에 넣는다.



## ■ 양말접기\_단목 양말



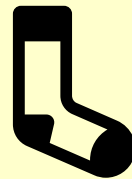
오른쪽 한쪽만 반 접는다.




왼쪽 두쪽을 반 겹쳐 올린다.  
주머니를 벌린다.



남은 오른쪽을 주머니에  
넣는다.



# ■ 양말접기\_페이크 삭스(1)



잡아서 주머니에 넣는다.



## ■ 양말접기\_페이크 삭스(2)



겹쳐 놓는다.



뒤꿈치 부분만 안으로  
넣는다




돌돌 말아 올린다.

5



주머니에 넣는다.




## ■ 스타킹 접기



주머니에 넣는다.




# ■ 쇼핑백 접기 Tip #1



안으로 넣는다.

## ■ 쇼핑백 활용 Tip #2



양말 정리함




가방 정리함




식품 정리함

## ■ 상자 칸 활용 Tip #3



상자 뚜껑



상자 속



가위로 상자속을 자른다.



자른 속지를 상자 뚜껑에 나누어 놓는다.

## ■ 네트망 활용 Tip #4



모자걸이




악세서리



헤어

# ■ 커피캐리어. 컵홀더 활용 Tip #5



## ■ 파일 꽃이 활용 Tip #6



위생백



텀블러



드라이기



우산/쇼핑백



옷걸이/에코백

## ■ 침대 밑 활용 Tip #7


보관용(계절 옷/이불/잡동사니용 등)



이케아- 페르클라



이케아-스쿠브



코멧- 언더베드 리빙박스  
(바퀴형)

수납박스는 침대 밑 공간 높이와 가로 사이즈에 따라  
수납박스 활용

**감사합니다.**